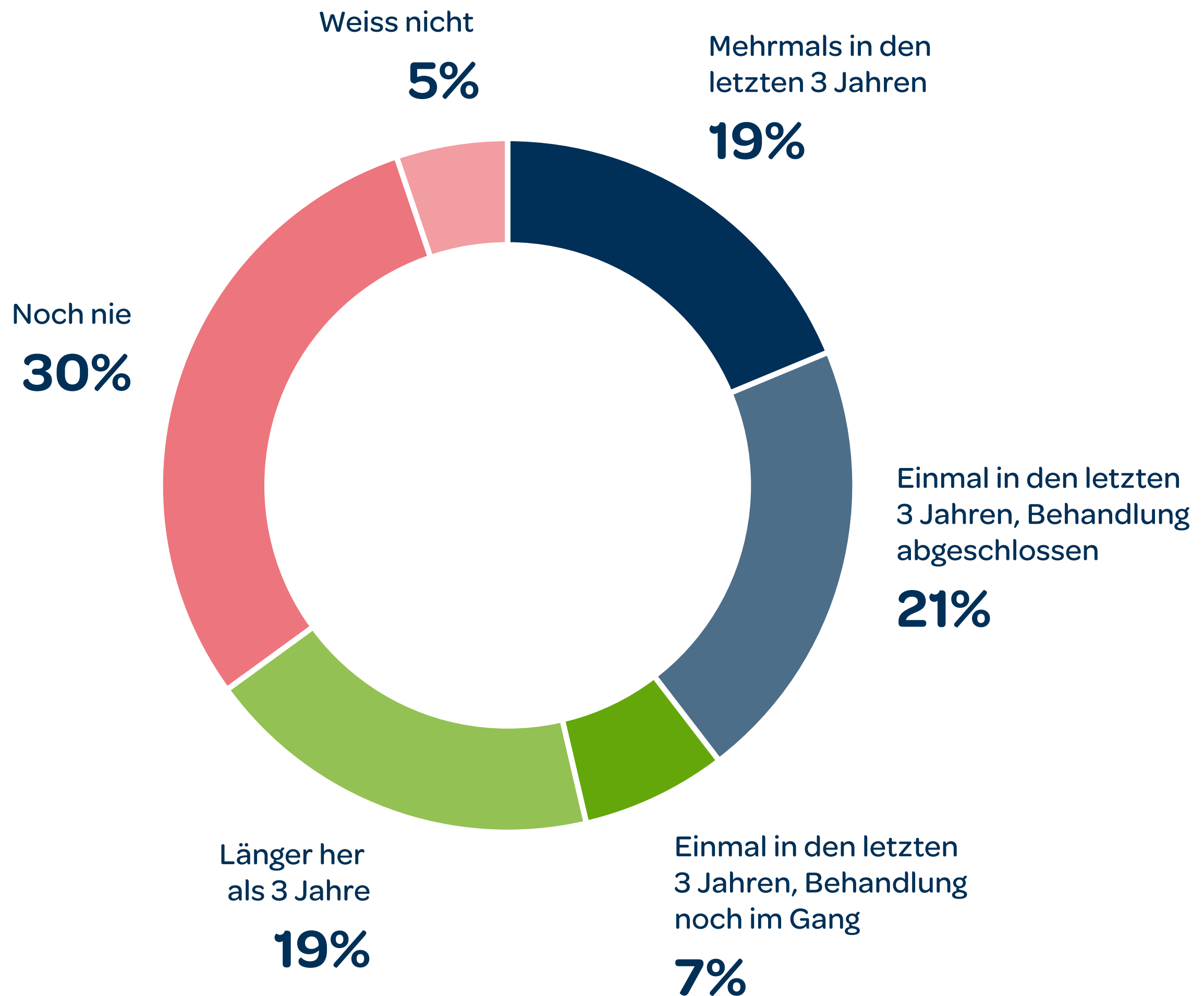


# Nutzung von KAM durch die Schweizer Bevölkerung

---

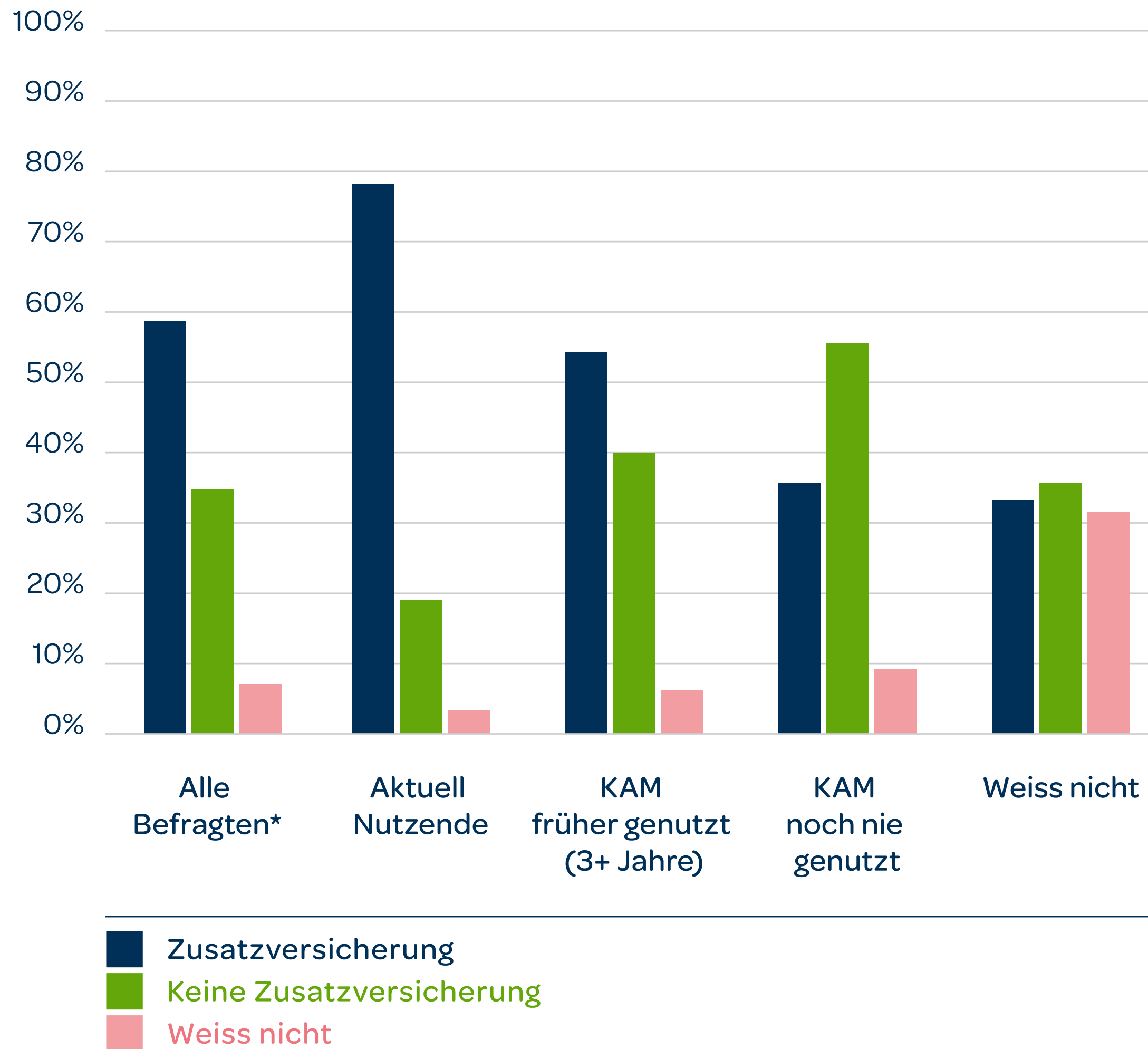


---

N = 6375 Personen. Frage F30: «Haben Sie die Komplementär- und Alternativmedizin schon einmal in Anspruch genommen?» Aufgrund der Rundung ist das Total nicht immer = 100%

Quelle: Christian Bolliger, Markus Simon (2021). KAM-Barometer – Studie zu den Erfahrungen der Schweizer Bevölkerung mit der Komplementär- und Alternativmedizin. Initiiert und herausgegeben vom ErfahrungsMedizinischen Register EMR. Basel

# Zusatzversicherung für KAM

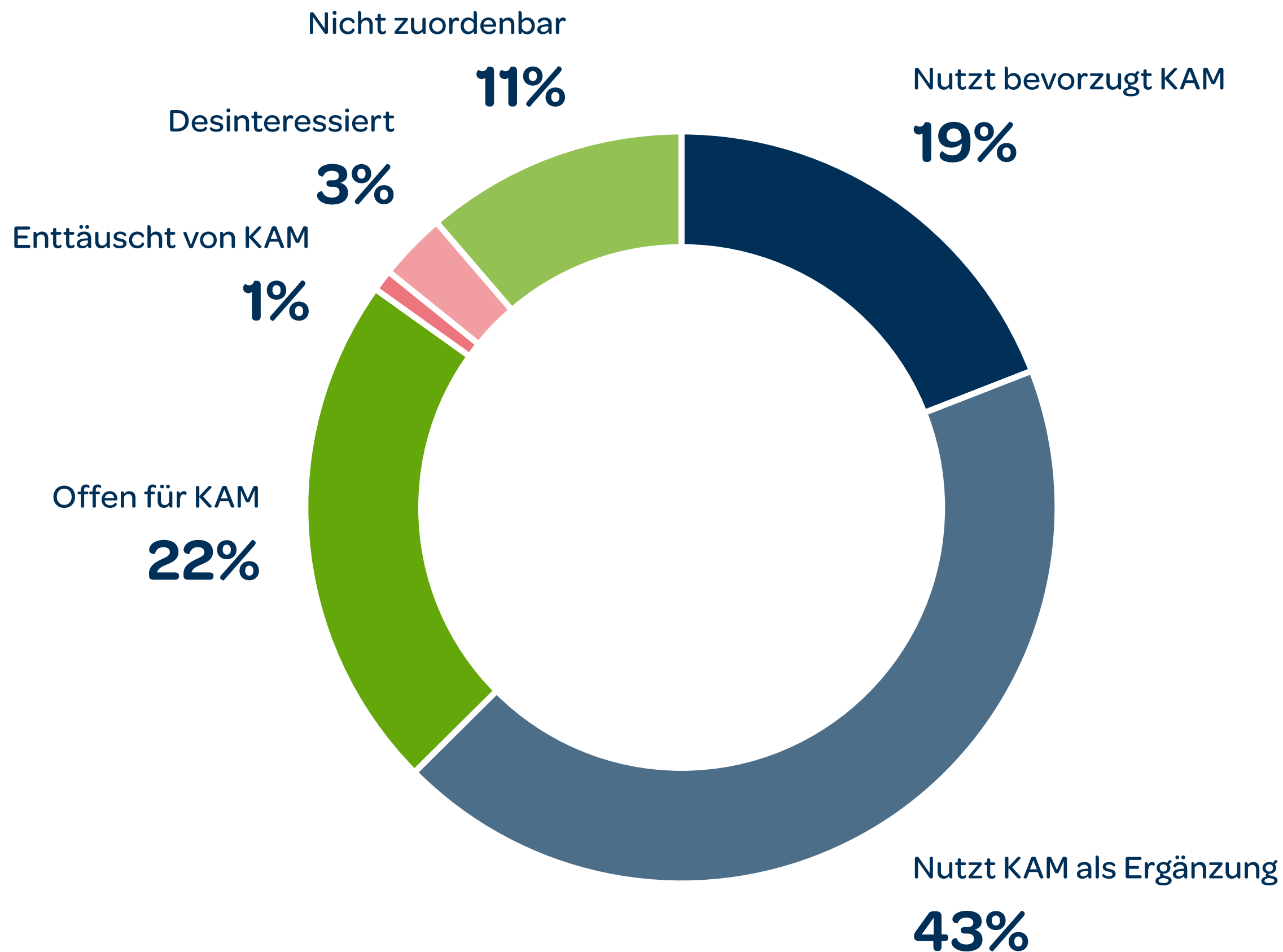


N = 6375 Personen.\* Statistisch signifikanter Unterschied zwischen mindestens zwei der aufgeführten Untergruppen. Frage F10: «Haben Sie persönlich eine Zusatzversicherung für die Komplementär- und Alternativmedizin?» Aufgrund der Rundung ist das Total nicht immer = 100%.

Quelle: Christian Bolliger, Markus Simon (2021). KAM-Barometer – Studie zu den Erfahrungen der Schweizer Bevölkerung mit der Komplementär- und Alternativmedizin. Initiiert und herausgegeben vom ErfahrungsMedizinischen Register EMR. Basel

# Typologie der Grundhaltungen zur KAM

---



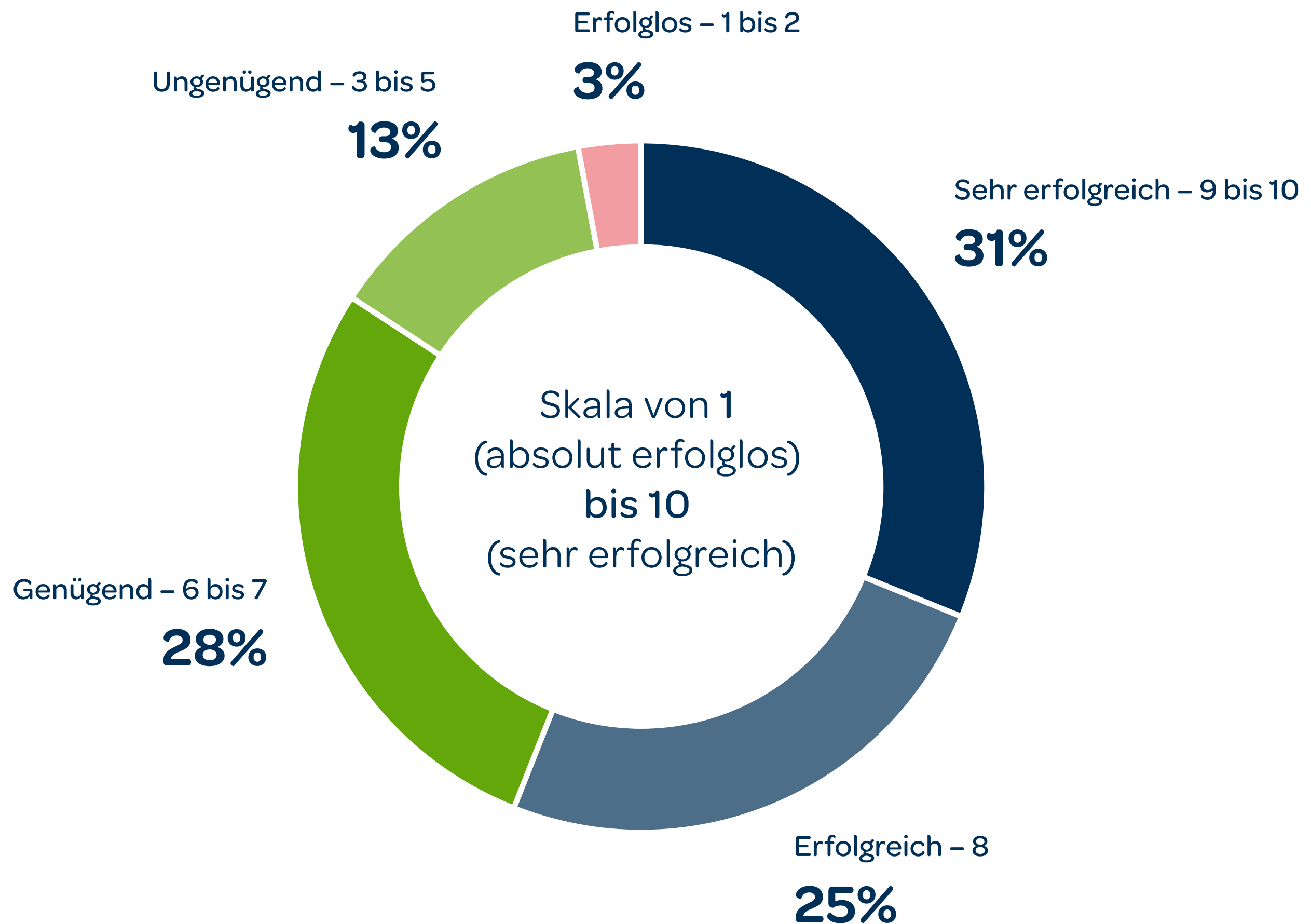
---

N = 6375 Personen. Frage F20: «Wie kann die Komplementär- und Alternativmedizin aus Ihrer Sicht sinnvoll sein?», kombiniert mit Frage F30: «Haben Sie die Komplementär- und Alternativmedizin schon einmal in Anspruch genommen?». Aufgrund der Rundung ist das Total nicht immer = 100%.

Quelle: Christian Bolliger, Markus Simon (2021). KAM-Barometer – Studie zu den Erfahrungen der Schweizer Bevölkerung mit der Komplementär- und Alternativmedizin. Initiiert und herausgegeben vom ErfahrungsMedizinischen Register EMR. Basel

# Erfolg der Behandlung

---



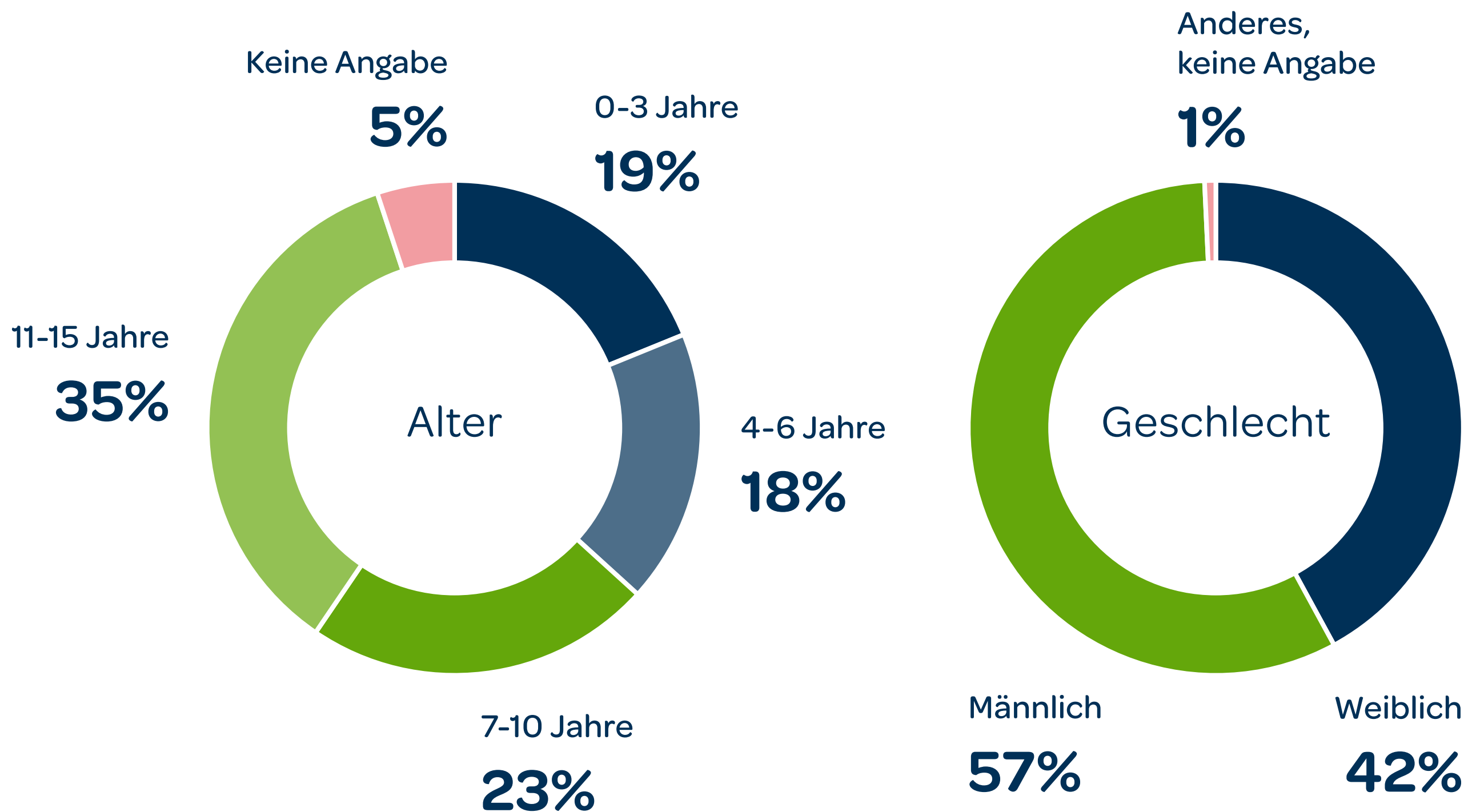
---

N = 2324 Behandlungen (gewichtet). Frage F160/160B: «Wie erfolgreich war die Behandlung in Bezug auf die genannte Beschwerde aus Ihrer Sicht?» Aufgrund der Rundung ist das Total nicht immer = 100%.

Quelle: Christian Bolliger, Markus Simon (2021). KAM-Barometer – Studie zu den Erfahrungen der Schweizer Bevölkerung mit der Komplementär- und Alternativmedizin. Initiiert und herausgegeben vom ErfahrungsMedizinischen Register EMR. Basel

# Alter und Geschlecht der behandelten Kinder

---



---

N = 844 Kinder, die schon mit KAM behandelt wurden (gewichtet). Linke Grafik – Frage K2: «Wie alt ist das Kind?». Rechte Grafik – Frage K3: «Geschlecht des Kindes?». Aufgrund der Rundung ist das Total nicht immer = 100%.

Quelle: Christian Bolliger, Markus Simon (2021). KAM-Barometer – Studie zu den Erfahrungen der Schweizer Bevölkerung mit der Komplementär- und Alternativmedizin. Initiiert und herausgegeben vom ErfahrungsMedizinischen Register EMR. Basel